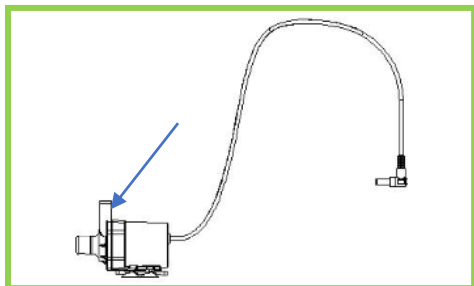


# Meaco Arete One Kondensatpumpe

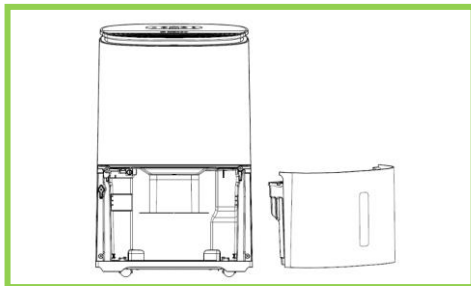
Lieferumfang: Pumpe, 3 m Kondensatschlauch

Einbau:

Anleitung auch bei Youtube: <https://youtu.be/Z9s7FEvD9o8>



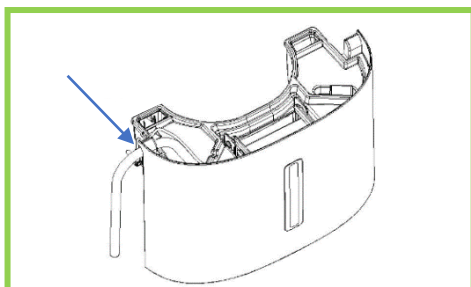
**Schritt 1:** Schließen Sie den Schlauch an den vertikalen Auslass an die Pumpe an.



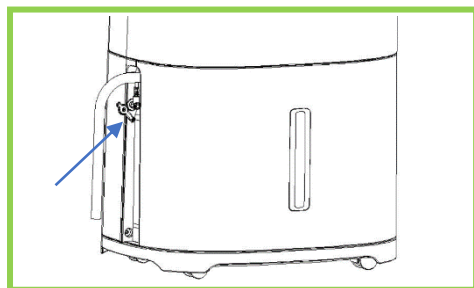
**Schritt 2:** Nehmen Sie den Wassertank aus dem Luftentfeuchter, heben Sie den Wassertankgriff an und entfernen Sie den Wassertankdeckel.



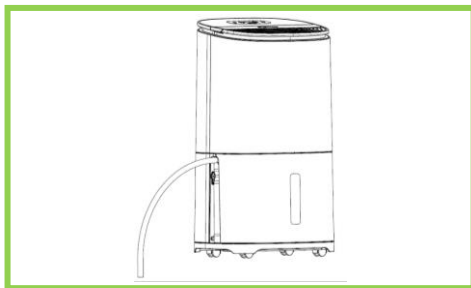
**Schritt 3:** Befestigen Sie die Pumpe mit den beiliegenden Saugnäpfen im Wassertank direkt unter dem Griff.



**Schritt 4:** Setzen Sie den Deckel auf den Wassertank, und führen Sie den Schlauch und das Kabel durch den Spalt auf der linken Seite aus dem Wassertank.



**Schritt 5:** Schieben Sie den Wassertank zurück in den Luftentfeuchter und entfernen Sie die kleine Gummiabdeckung in der linken Seitenaussparung. Stecken Sie das Kabel in die Buchse ein.



**Schritt 6:** Schalten Sie den Luftentfeuchter ein. Wenn die Leuchte "Wassertank voll" aufleuchtet, beginnt die Pumpe zu arbeiten.